



Leader Camp

CARACTÉRISTIQUES

	2.3 Multijet 140 CV	2.3 Multijet 160 CV	2.3 Multijet 180 CV
• Motorisation	2.3 Multijet 140 CV	2.3 Multijet 160 CV	2.3 Multijet 180 CV
• Nombre de places carte grise	4	4	4
• Nombre de places couchages	3	3	3
• Puissance fiscale	8	8	8
• Boîte automatique	option	option	option

DIMENSIONS

	5990	5990	5990
• Longueur hors tout	5990	5990	5990
• Largeur hors tout	2050	2050	2050
• Hauteur hors tout	2660	2660	2660

POIDS

	2874	2897	2897
• Masse utile en ordre de marche	2874	2897	2897
• Poids total en charge	3500	3500	3500

ÉQUIPEMENTS

- Mobilier stratifié
- Réservoir d'eau propre 100 litres
- Réservoir d'eaux usées 100 litres
- Combiné chauffage / chauffe-eau Truma D4 gasoil
- Coffre à gaz bouteille 2 x 6 kg
- Tableau de contrôle + chargeur
- Réfrigérateur à compression 138 litres
- Evier inox 1 cuve
- 2 feux gaz allumage piezzo
- Pompe à eau à dépression
- Table dinette amovible 4 personnes
- Salle de bains TB Concept
- Lavabo avec douche/mitigeur
- WC à cassette pivotant manuel
- Caillebotis de douche
- Baies double vitrage Seitz teintées SR7
- Parois intérieures en polyester
- Penderies, coffres, soute arrière
- Marchepied électrique grande largeur
- Stores RémiFront de cabine
- Pare-chocs avant peint
- Pré-équipement TV
- Pré-équipement panneaux solaires
- Housse intégrales sièges avant
- Moustiquaire porte latérale
- Gouttière extérieure avec éclairage leds
- Prise clé USB
- Rideaux isothermes arrière
- Roue de secours
- Découpe de cabine
- Toit panoramique en option

Les +

Lit arrière sur soute large

Salle de bains TB Concept avec cloison modulable

Bloc cuisine design avec réfrigérateur à compression 138 litres

Couloir grande largeur

Véhicule photographié : Options Peinture métallisée / Pack Look / Jantes alu 16" / Toit panoramique



X4



X3



X4

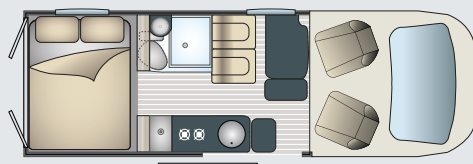
Nouveautés

- Nouveau robinet avec nouveau positionnement bloc cuisine
- Nouveau réfrigérateur
- Couloir élargi
- Nouvelle table de dinette
- Nouveau placard
- Nouvel éclairage leds 4000K
- Nouvelle sellerie

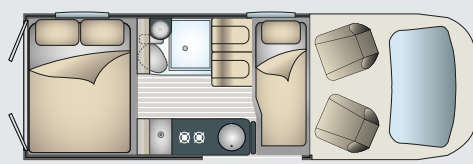
De série

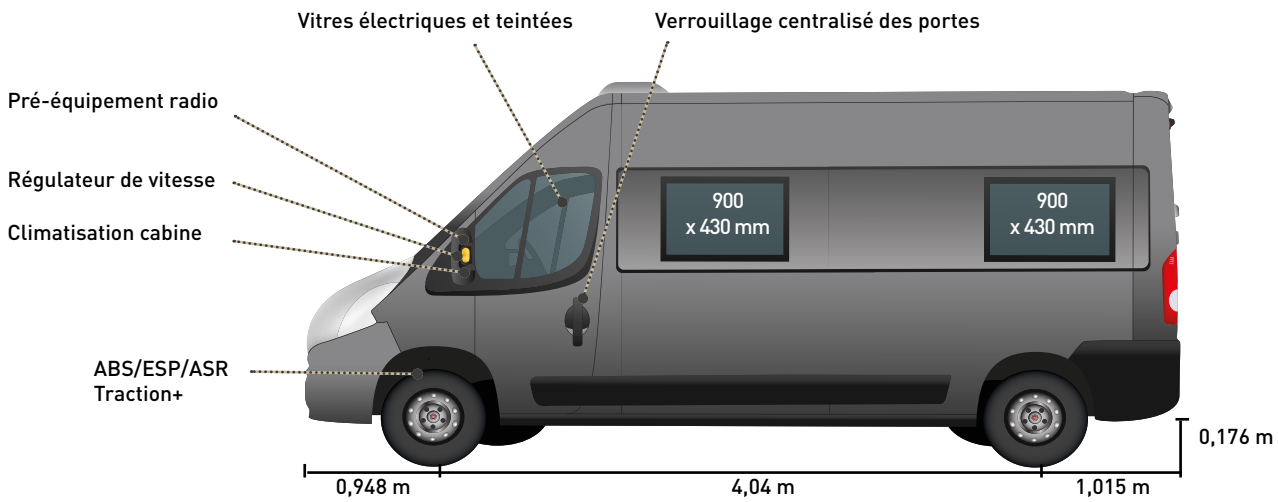
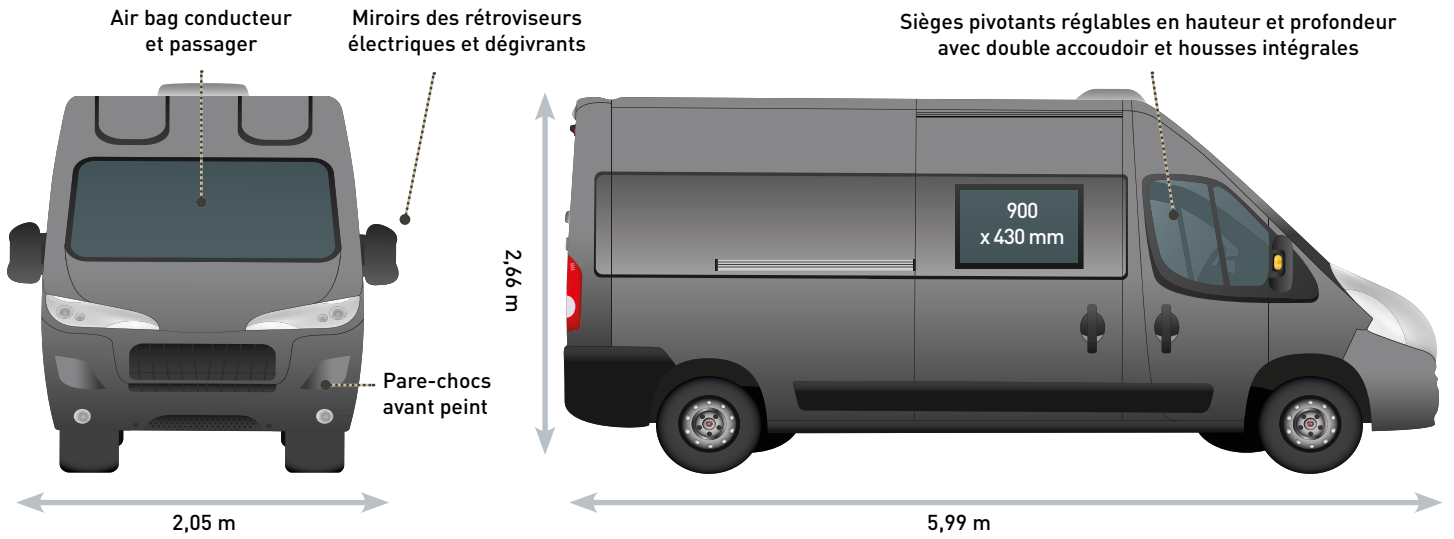
- Vitres et rétroviseurs à commandes électriques
- Verrouillage centralisé à distance
- Pré-équipement radio
- ESC (ESP) / ASR / ABS
- Traction +
- Air bag conducteur et passager
- Climatisation cabine
- Régulateur et limiteur de vitesse
- Sièges avant captain chair
- Pré-équipement caméra de recul

Jour 4 places



Nuit 3 places





Photos et illustrations non contractuelles, modèle sous réserve de modifications

